



**MILANO, 18 GIUGNO 2019**  
**Presentazione sistema informativo SIAGE**

## SIAGE – INTERREG

### IL SISTEMA INFORMATIVO PER IL PROGRAMMA INTERREG V-A ITALIA - SVIZZERA

#### *TRASPARENZA – SICUREZZA*

Tutti gli scambi di informazioni tra beneficiari e Autorità di Gestione, Autorità di Certificazione e Autorità di Audit devono essere effettuati mediante un sistema di scambio elettronico di dati

#### *MONITORAGGIO*

Il sistema fornisce gli strumenti per monitorare l'andamento del Programma





SIAGE = Sistema AGEvoluzioni  
piattaforma Regione Lombardia per la gestione delle operazioni  
nei fondi SIE



## PIATTAFORMA SIAGE

## SIAGE – INTERREG ADESIONE AL SECONDO AVVISO

PROFILAZIONE  
di tutti i  
partner



PREPARAZIONE degli elaborati  
progettuali



COMPILAZIONE A SISTEMA:  
*Identificazione del progetto*  
*Partenariato*  
*Descrizione*  
*Work Packages*  
*Prodotti delle attività*  
*Costi*  
*Sintesi*  
*Logica di intervento*  
*Documenti*

## ADESIONE AL SECONDO AVVISO

## SIAGE – INTERREG

### Sezione 1 di 9

Identificazione del progetto

*Data prevista avvio e fine*

*Small projects*

Campi testo descrittivi

Controllo (es. durata)

Inserimento informazioni determinanti per automatismi successivi

### Sezione 2 di 9:

Dati identificativi

Status giuridico

Dichiarazioni per le imprese

Aiuti di stato

Entrate nette – IVA

Opzione forfettaria

Avvisi (small projects)

Dati riportati automaticamente da profilazione

Campi testo descrittivi

Controlli (es. localizzazione)

Inserimento informazioni automaticamente recepite nei modelli obbligatori

Meccanismi guidati

Inserimento informazioni determinanti per automatismi successivi

## ADESIONE AL SECONDO AVVISO

## SIAGE – INTERREG

Sezione 3 di 9  
Descrizione del progetto

Campi testo  
No controlli di sistema

Sezione 4 di 9  
Piano di lavoro per Work Packages:

↳ *Descrizione e durata WP*

↳ *Descrizione Attività per ogni WP*

Sezione 5 di 9

↳ *Per ogni attività descrizione Prodotti*

Campi testo  
Il sistema recepisce la durata complessiva del progetto  
Meccanismi guidati  
Controlli (numero max WP per small projects)

# ADESIONE AL SECONDO AVVISO

# SIAGE – INTERREG

Sezione 6 di 9

Costi

## Caricamento dati foglio excel

*Selezione partner*



*Selezione WP*



*Inserimento costi per categoria di spesa*

*NO dettaglio per attività*



Meccanismi guidati (es. tipologie di spese)

Controlli

Messaggi di errore (small project)

Automatismi (es. opzione forfettaria)

TABELLE RIASSUNTIVE



## ADESIONE AL SECONDO AVVISO

## SIAGE – INTERREG

### Sezione 7 di 9

### Sintesi Piano finanziario e art.20eg.1299/2013



 *Selezione partner ITALIANO*  
*Autofinanziamento*



TABELLE RIASSUNTIVE

Meccanismi guidati

Valori preimpostati

 *Intero progetto SVIZZERO*  
*Autofinanziamento*



Controlli

Messaggi di errore


 *Intero progetto ITALIANO*  
*Attività e costi fuori area*

TABELLE RIASSUNTIVE



# **ADESIONE AL SECONDO AVVISO**      **SIAGE – INTERREG**

## Sezione 8 di 9      LOGICA DI INTERVENTO

*Selezione WP*



*per ognuno: prodotti –  
risultati – indicatori e target*



Il sistema richiama il dato finanziario

**TABELLA RIASSUNTIVA**

*Effetti complessivi della logica  
di intervento*


Campo testo


## **ADESIONE AL SECONDO AVVISO** **SIAGE – INTERREG**


### Sezione 9 di 9

### DOCUMENTI obbligatori

Dichiarazione congiunta  
Dichiarazione di impegno  
beneficiari IT

 Dichiarazione di impegno  
Capofila CH  
*Firma e caricamento*

 Dichiarazione di impegno  
partner CH  
*Firma e caricamento*

 Foglio excel: budget e  
cronoprogramma  
*Caricamento*

Generate dal sistema  
da Sezione 2

Caricamento obbligatorio

Compilata extra sistema



# ATTENZIONE!

ad utilizzare correttamente le funzionalità di base del sistema:

**PRESA IN CARICO**

**SALVA**

**INDIETRO**

**CHIUDI / INVIA**